

WF1

IMPRESORA DE LÁTEX

*AMPLIA TU
HORIZONTE*



brother

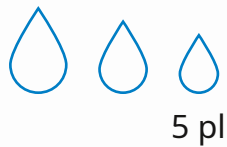
PIEZO ELÉCTRICO

CABEZALES DE IMPRESION

Haz que el mundo sea más brillante

Con la conocida calidad de nuestros cabezales de impresión Brother, puede lograr una **gama de colores más amplia** para alcanzar un resultado de impresión de hasta 1200 ppp.

Este espectro de color y alta resolución se pueden lograr con tres variables. **tamaños de gotas de hasta 5 picolitros**, dejando mucho espacio para una amplia paleta de colores y profundidad de color. Por lo tanto, las gradaciones suaves, las mezclas y los tonos grises neutros se obtienen sin esfuerzo.



BROTHER

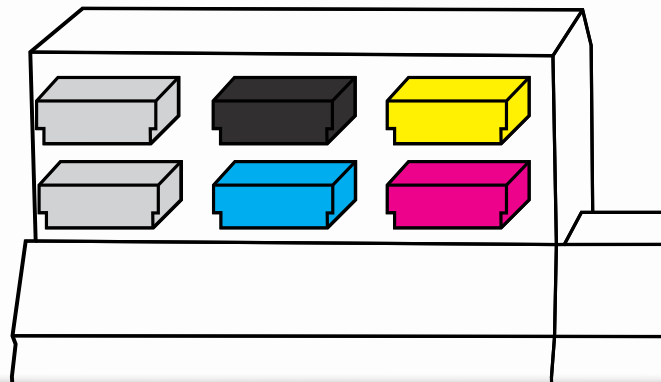
TINTA DE LÁTEX

Imprima a mayor tamaño con tinta brillante

Con nuestro **tinta de látex** desarrollado por Brother, puede lograr una gran profundidad de color y un excelente resultado de impresión en una amplia gama de materiales como PVC, papel, lienzo, papel tapiz y muchos más.

Gracias a nuestro **basado en aguay Certificado Green Guard Gold** tinta, las impresiones son adecuadas para uso en interiores ya que la tinta no desgasifica.

Los dos **Cabezales de impresión hermanos**, uno con un optimizador que prepara la superficie del medio para el cabezal de impresión CMYK, permite que las gotas de tinta formen un punto más fino, lo que da como resultado colores e imágenes más precisos.




brother

SOLUCIÓN RESPONSABLE PARA TU PRODUCCIÓN

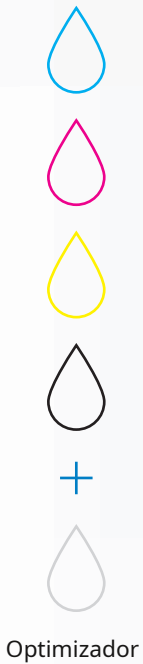
Haz que el mundo sea más brillante

Nuestra impresora de gran formato también causa una buena impresión en la producción: el ajuste automático del espacio ahorra mucho tiempo valioso. Con nuestras tintas a base de agua, no es necesario perder tiempo y estará listo para comenzar de inmediato.

El **pantalla táctil de 7 pulgadas** permite un manejo fácil y rápido incluso en las situaciones más estresantes. También el **Incluye software de extracción de alta producción profesional**, proporciona una aplicación rápida y fácil de entender para que el usuario comience a imprimir en poco tiempo.

 **A tu lado**

Instalación y formación por un técnico autorizado Brother.



ESPECIFICACIONES WF1

Tamaño de la máquina	2884x812x1550mm
Peso de la máquina	240 kilos
Área de impresión	259~1615 milímetros
Tipo de tinta	Tinta pigmentada a base de agua
Tipo de cabezal de tinta	piezoeléctrico
Número de cabezales de tinta	2
Máx. Resolución de impresión	1200x1200 ppp
Fuente de alimentación	CA 200~240V
Máx. El consumo de energía	4,2 kWh
Velocidad de impresión	14,7 m ² /h (Calidad estándar, 8 pasadas)
Cartucho	6
Color de tinta	CMYK
Bolsa de tinta	700ml
Panel	Panel táctil de 7"

brother

Internationale Industriemaschinen GmbH

Düsseldorfer Str. 7-9

46446 Emmerich am Rhein, Alemania

Tel.: +49 (0) 2822 609 0

Correo electrónico: info@brother-ism.com Web:

brotherwideformat.info Gama completa de

productos: brother-ism.com

